



# **POR FESR 2014-2020 Incontro partenariale**

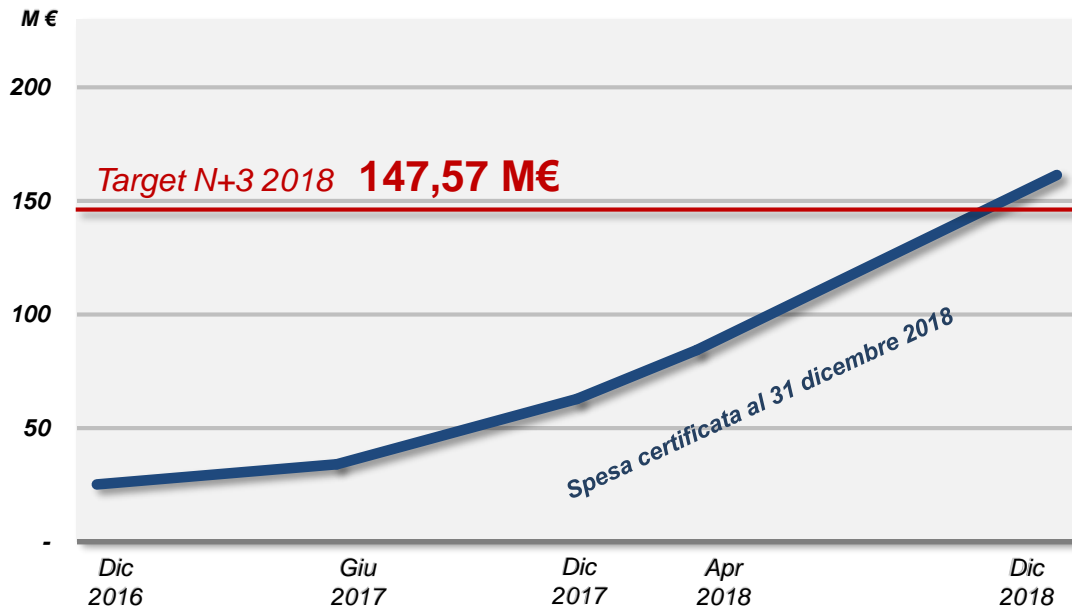
**10 luglio 2019**



[www.sardegnaprogrammazione.it](http://www.sardegnaprogrammazione.it)

# ***Target N+3 2018***

# Trend di spesa e target N+3 2018



*Operazioni selezionate*  
**1.542**



*Importo ammesso*  
**727 M€**



*Importo certificato*  
**161,47 M€**

# ***Performance framework 2018 per Asse***

# Legenda dei simboli

## Conseguimento target per singolo indicatore



Valore realizzato pari ad almeno l'85% del target intermedio 2018

---



Valore realizzato inferiore all'85% del target intermedio 2018 ma superiore al 75%


---



Valore realizzato inferiore al 65% del target intermedio 2018

---

## Conseguimento obiettivo a livello di Asse



Grave carenza



Obiettivo non  
conseguito

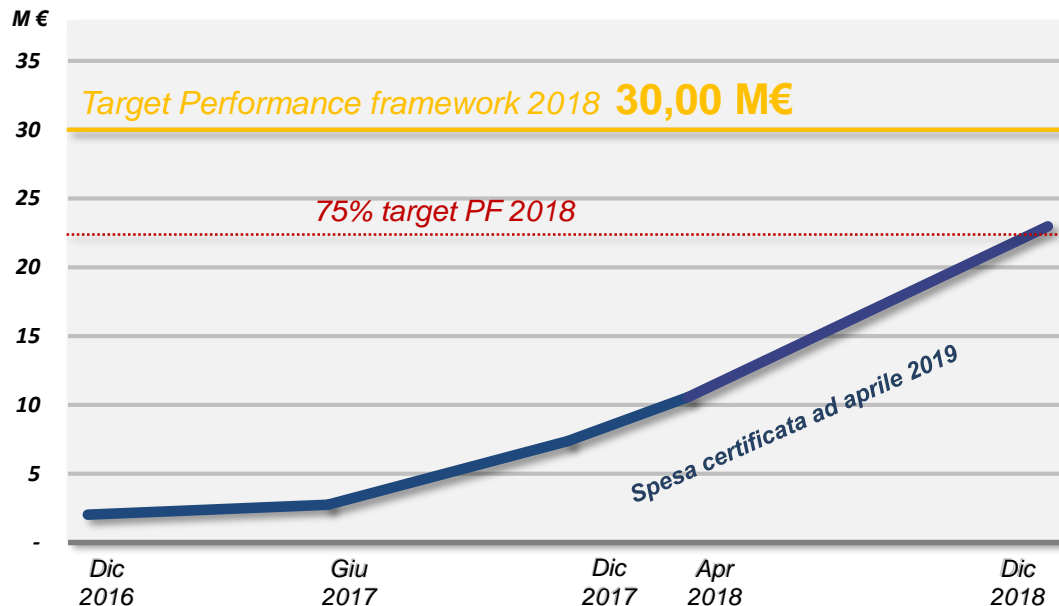


Obiettivo  
conseguito



# Ricerca scientifica, Sviluppo Tecnologico e Innovazione 1/2

Indicatore Finanziario - Performance framework



Operazioni selezionate  
**355**



Importo ammesso  
**98,9 M€**



Importo certificato  
**23,0 M€**



# Ricerca scientifica, Sviluppo Tecnologico e Innovazione 2/2

## Performance framework - Raggiungimento obiettivi 2018

Tipologia indicatore	Azione – Denominazione indicatore (U.M.)	Valori a dicembre 2018	Target 2018	
Finanziario	Importo certificato (M€)	22,97	30,00	
Output	1.1.3 Imprese beneficiarie di un sostegno per introdurre prodotti che costituiscono una novità per l'impresa (N.)	31	20	
	1.2.2 Imprese che cooperano con istituti di ricerca (N.)	36	9	



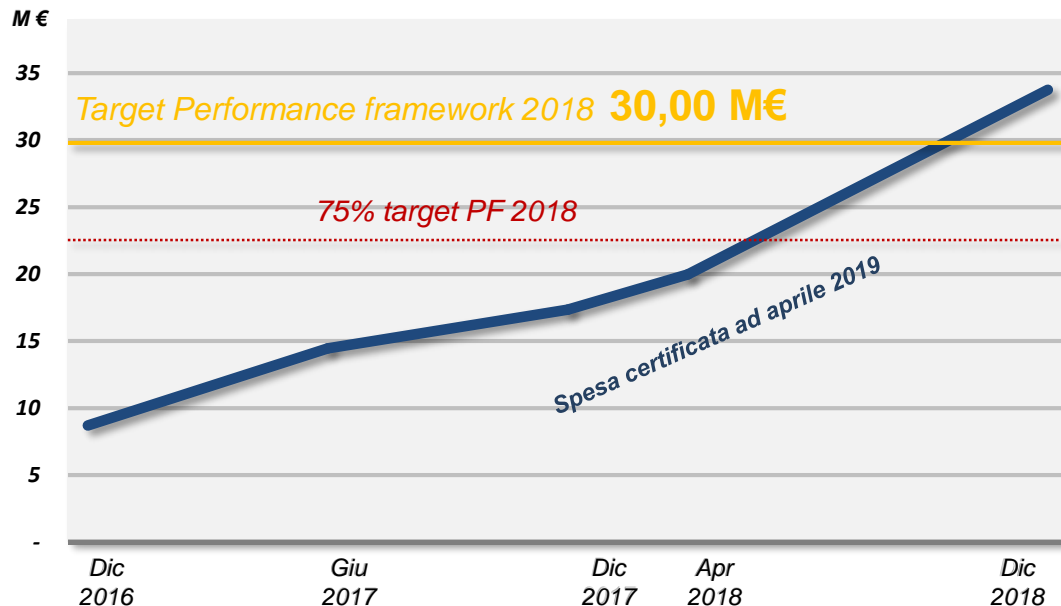
### OBIETTIVO INTERMEDIO CONSEGUITO

Tre indicatori: due hanno pienamente raggiunto il target 2018 e uno ha comunque raggiunto il 75% dell'obiettivo.



# Agenda Digitale

## Indicatore Finanziario - Performance framework



Operazioni selezionate  
**115**



Importo ammesso  
**88,7 M€**



Importo certificato  
**33,8 M€**





# Agenda Digitale

2/2

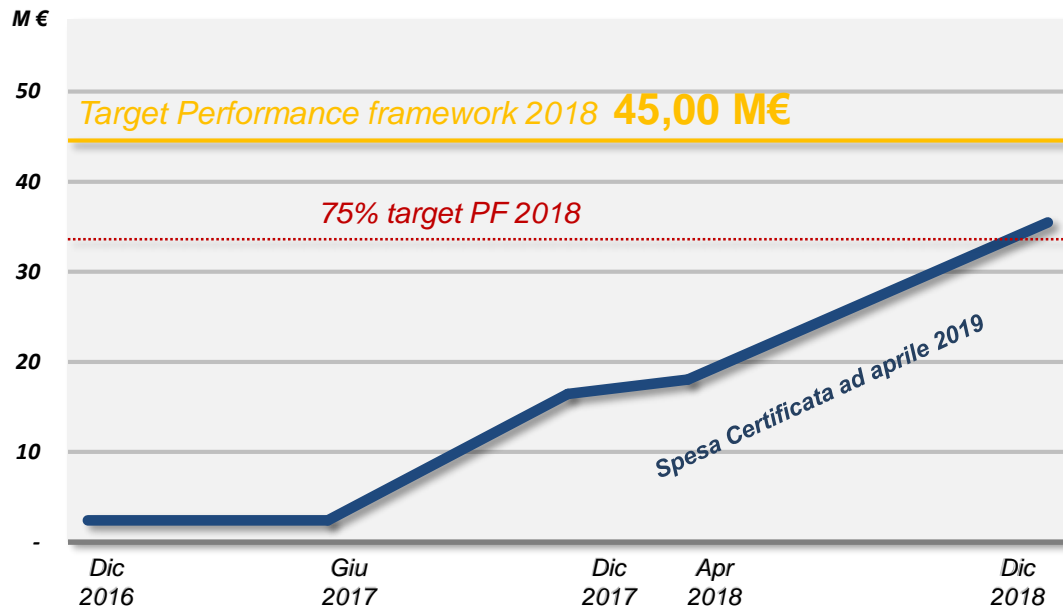
## Performance framework - Raggiungimento obiettivi 2018

Tipologia indicatore	Azione – Denominazione indicatore (U.M.)	Valori a dicembre 2018	Target 2018	
Finanziario	Importo certificato (M€)	33,76	30,00	✓
	2.1.1 Unità abitative aggiuntive con accesso alla banda larga di almeno 30 Mbps (N.)	0	29.000	✗
Output	2.1.1 Unità abitative aggiuntive con accesso alla banda larga di almeno 100 Mbps (unità abitative in FTTH) (N.)	12.096	12.400	✓
	2.2.2 Realizzazione di applicativi e sistemi informativi (N.)	66	4	✓



### OBIETTIVO INTERMEDIO NON CONSEGUITO

Quattro indicatori: tre hanno pienamente raggiunto il target 2018 mentre uno non ha superato il 65% dell'obiettivo.






*Operazioni selezionate*  
**620**



*Importo ammesso*  
**122,8 M€**



*Importo certificato*  
**35,5 M€**

Tipologia indicatore	Azione – Denominazione indicatore (U.M.)	Valori a dicembre 2018	Target 2018	
Finanziario	Importo certificato (M€)	35,5	45,00	
Output	3.3.1 Imprese che ricevono un sostegno (N.)	142	108	
	3.6.1 Imprese che ricevono un sostegno finanziario diverso dalle sovvenzioni (N.)	60	70	



### OBIETTIVO INTERMEDIO CONSEGUITO

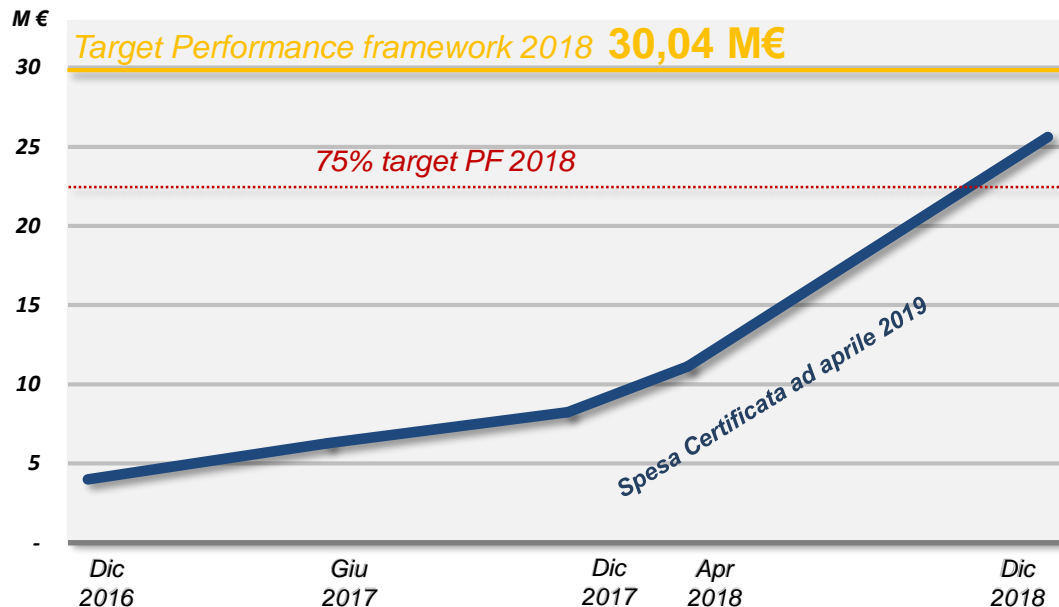
Tre indicatori: due hanno pienamente raggiunto il target 2018 e uno ha raggiunto il 75% dell'obiettivo.



# Energia sostenibile e qualità della vita

1/2

Indicatore Finanziario - Performance framework



Operazioni selezionate  
**289**



Importo ammesso  
**155,8 M€**



Importo certificato  
**25,6 M€**



# Energia sostenibile e qualità della vita

2/2

## Performance framework - Raggiungimento obiettivi 2018

Tipologia indicatore	Azione – Denominazione indicatore (U.M.)	Valori a dicembre 2018	Target 2018	
Finanziario	Importo certificato (M€)	25,6	30,04	✓
	4.3.1 Utenti di energia addizionali collegati a reti intelligenti (N.)	80	100	⚠
Output	4.6.2 Unità beni acquistati (N.)	3	3	✓
	4.6.4 Estensione dell'intervento in lunghezza (Km)	13,12	10	✓
Procedurale	4.1.2 Fase di progettazione definitiva	Completata	Completata	✓
	4.6.1 Aggiudicazione degli appalti	1	1	✓



### OBIETTIVO INTERMEDIO CONSEGUITO

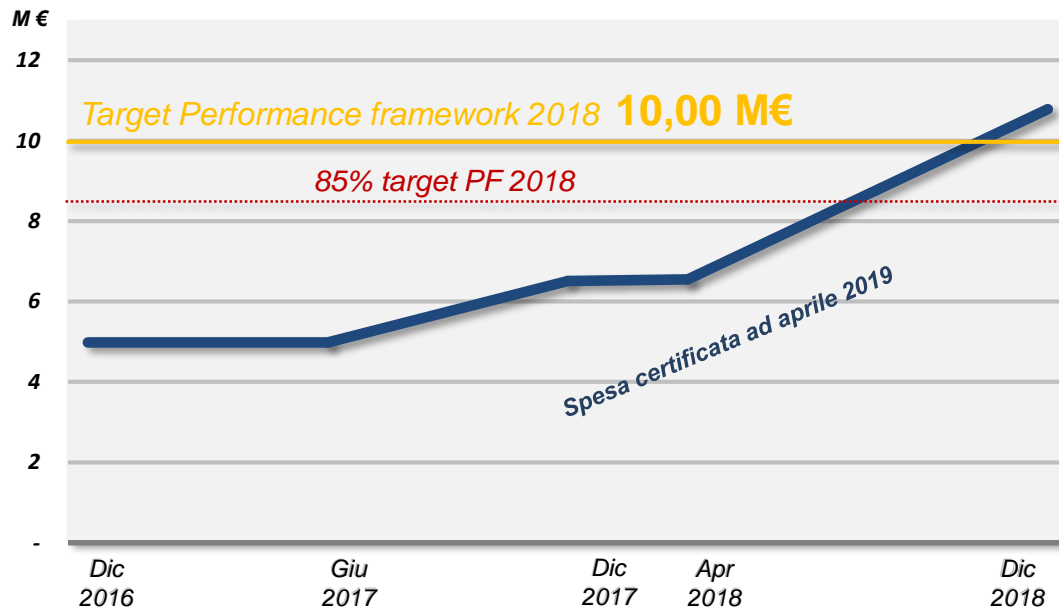
Sei indicatori: cinque hanno raggiunto pienamente il target 2018 e uno ha comunque raggiunto il 75% dell'obiettivo.



# Tutela dell'ambiente e prevenzione dei rischi

1/2

Indicatore Finanziario - Performance framework



Operazioni selezionate  
**32**



Importo ammesso  
**47,0 M€**



Importo certificato  
**10,8 M€**



# Tutela dell'ambiente e prevenzione dei rischi

2/2

## Performance framework - Raggiungimento obiettivi 2018

<i>Tipologia indicatore</i>	<i>Azione – Denominazione indicatore (U.M.)</i>	<i>Valori a dicembre 2018</i>	<i>Target 2018</i>	
<i>Finanziario</i>	Importo certificato (M€)	10,8	10,00	✓
<i>Output</i>	5.1.1 Popolazione beneficiaria di misure di protezione contro le alluvioni (N.)	832	747	✓



### OBIETTIVO INTERMEDIO CONSEGUITO

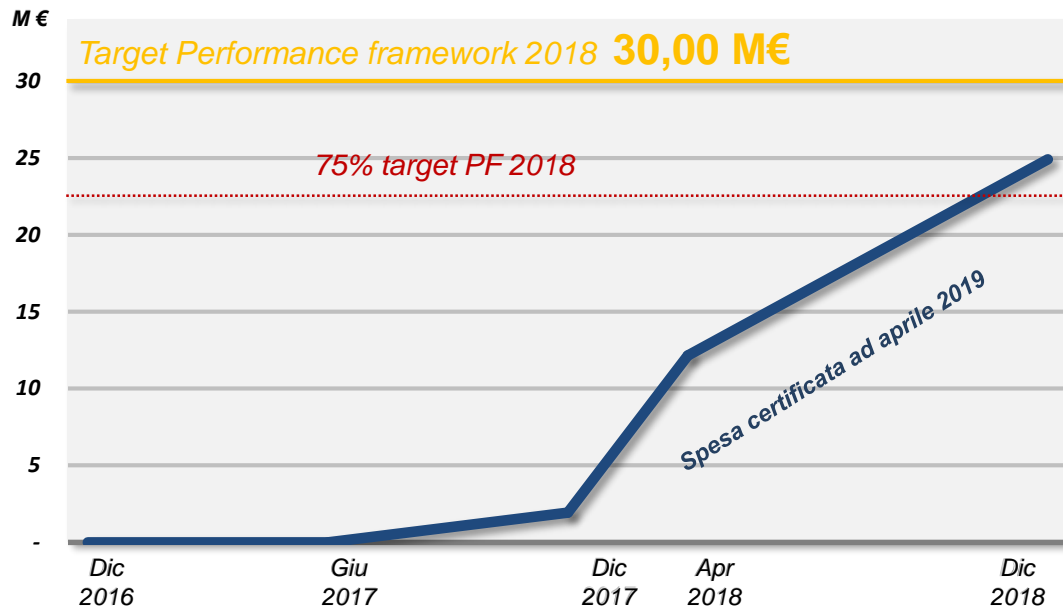
Tutti gli indicatori hanno pienamente raggiunto il target 2018.



# Uso efficiente delle risorse e valorizzazione degli attrattori naturali, culturali e turistici

1/2

Indicatore Finanziario - Performance framework



Operazioni selezionate  
**79**



Importo ammesso  
**143,3 M€**



Importo certificato  
**28,6 M€**





# Uso efficiente delle risorse e valorizzazione degli attrattori naturali, culturali e turistici

2/2

Performance framework - Raggiungimento obiettivi 2018

Tipologia indicatore	Azione – Denominazione indicatore (U.M.)		Valori a dicembre 2018	Target 2018	
Finanziario	Importo certificato (M€)		28,6	30,00	✓
Output	6.8.3	Progetti per la fruizione integrata e la promozione (N.)	2	1	✓
	6.1.3	Aggiudicazione degli appalti (rifiuti) (N.)	1	1	✓
	6.3.1	Aggiudicazione degli appalti (acqua) (N.)	3	3	✓
	6.5.1	Progettazione degli interventi da parte dei Comuni	Completata	Completata	✓



## OBIETTIVO INTERMEDIO CONSEGUITO

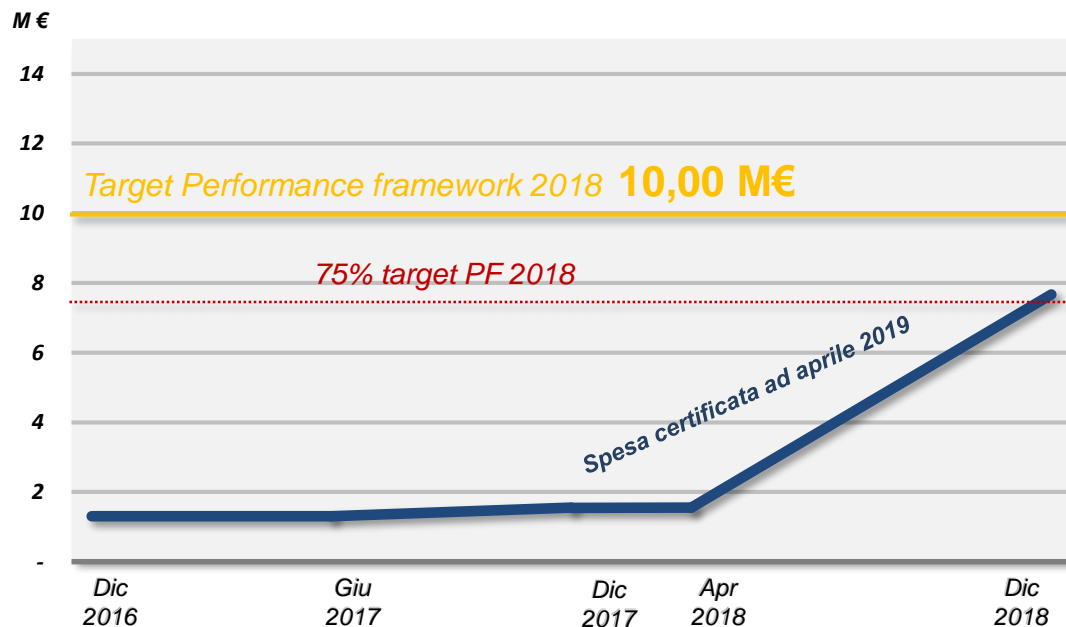
Tutti gli indicatori hanno pienamente raggiunto il target 2018.



# Promozione dell'inclusione sociale, lotta alla povertà e a ogni forma di discriminazione

1/2

Indicatore Finanziario - Performance framework



Operazioni selezionate  
**32**



Importo ammesso  
**39,7 M€**



Importo certificato  
**8,2 M€**



# Promozione dell'inclusione sociale, lotta alla povertà e a ogni forma di discriminazione

2/2

Performance framework - Raggiungimento obiettivi 2018































Tipologia indicatore	Azione – Denominazione indicatore (U.M.)	Valori a dicembre 2018	Target 2018	
Finanziario	Importo certificato (M€)	8,2	10,00	
Output	9.3.8 Popolazione coperta dai servizi sanitari migliorati (N.)	34.767	25.000	
	9.6.6 Edifici pubblici o commerciali costruiti o ristrutturati in aree urbane (Mq)	2.500	1.000	

































## OBIETTIVO INTERMEDIO CONSEGUITO

Tre indicatori: due hanno raggiunto pienamente il target 2018 e uno ha comunque raggiunto il 75% dell'obiettivo.

# Performance framework - Raggiungimento obiettivi 2018

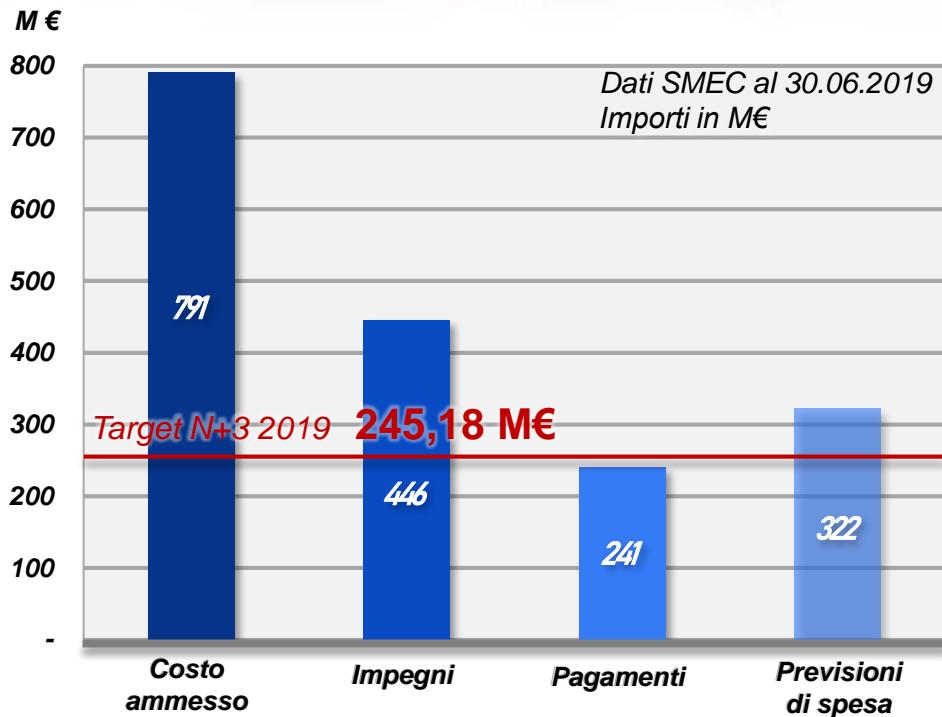
	<i>Indicatori finanziari</i>	<i>Indicatori Output</i>	<i>Indicatori Procedurali</i>	<i>Conseguimento Obiettivo PF</i>
 <b>ASSE I</b>				
 <b>ASSE II</b>				
 <b>ASSE III</b>				
 <b>ASSE IV</b>				
 <b>ASSE V</b>				
 <b>ASSE VI</b>				
 <b>ASSE VII</b>				

# Performance framework - Raggiungimento obiettivi 2018

	<i>Indicatori finanziari</i>	<i>Indicatori Output</i>	<i>Indicatori Procedurali</i>	<i>Conseguimento Obiettivo PF</i>
 ASSE I				
 ASSE II				
 ASSE III				
 ASSE IV				
 ASSE V				
 ASSE VI				
 ASSE VII				

# Stato di attuazione del Programma e *N+3* 2019

# Stato di attuazione del Programma e N+3 2019



Operazioni selezionate  
**1.631**



Importo ammesso  
**790,67 M€**



Importo certificato  
**175,80 M€**



Importo controllato  
**192,77 M€**

# Stato di attuazione del Programma e obiettivi N+3 per Asse

Dati SMEC al 30.06.2019  
Importi in M€

